

いきいきみどり 花かれん


M・L
サイズ 意匠登録済
特許出願中

生産者からお客様のお手元に渡るまでの切り花の鮮度を保ちます。

- ✧ 保水体が水分を含むため、輸送中の水漏れが起きません。
- ✧ 生産者が最適な水分量を調整できます。
- ✧ 使用後は可燃ゴミとして処理できます。
- ✧ 表面不織布と保水体が破袋を防ぎます。

使用法は簡単！！

お花に合わせたサイズの「いきいきみどり 花かれん」を1枚準備します。



写真はMサイズ

- ① 花卉の切り口をパック内に入れます。
- ② パック内に適量の水道水を入れます。
- ③ 切り口が底に当たっているか確認し、余った部分を折り返して付属の輪ゴムでしばります。
- ④ 出来上がり！

④ 出来上がりの状態



お花の種類、本数、水分量等に合わせてサイズをお選び頂けます。

サイズ	寸法	水分量の目安	入数
M	15×24cm (仕上り寸法)	100~120ml	240枚
L	26×36cm (仕上り寸法)	200~250ml	180枚
切って使えるタイプ※	30×72cm	400ml (カット無し)	180枚

※ 使用方法については裏面をご覧ください。

M・Lサイズ

サイズ	商品	寸法	水分量の目安	入数	希望小売価格
Mサイズ		15×24cm (仕上り寸法)	100~120ml	240枚	オープン
Lサイズ		26×36cm (仕上り寸法)	200~250ml	180枚	オープン

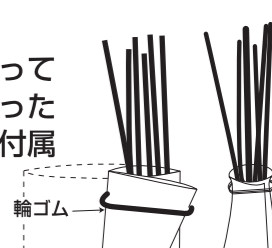
① 花卉の切り口をパック内に入れます。



② パック内に適量の水道水を入れます。



③ 切り口が底に当たっているか確認し、余った部分を折り返して付属の輪ゴムでしばります。




切って使えるタイプ

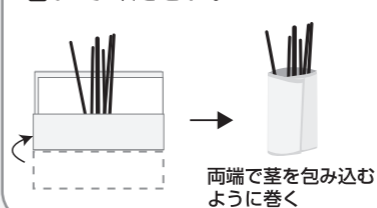
◆商品にあわせて自由にサイズがカットできます。

商品	寸法	水分量の目安	入数	希望小売価格
	30×72cm	400ml (カット無し)	180枚	オープン

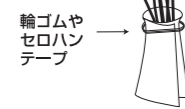
① ケースより1枚取り出し適当なサイズに切って水道水を入れて下さい。



② ①で茎を包み込むように巻いてください。



③ 切り口が底に当たっているか確認し、輪ゴムやセロハンテープなどで口をしばります。



④ ビニール袋などに入れ、水が漏れないように注意してください。



※使用上の注意

- ・パック内には必ず水道水をご使用ください。
- ・水の量は花の種類や本数、育った環境、運送日数などによって若干異なります。



ライフプラス株式会社
〒781-2134 高知県吾川郡いの町神谷1433-6
TEL.088-893-2760 FAX.088-893-2767
URL <http://www.lifeplus.gr.jp/>